

REGISTRO INTERNACIONAL DE LA ASOCIACIÓN DE CABALLOS LUSITANOS & DE ANDALUZ



Aplicacion para un Caballo de Raza Pura Criado por IALHA

SOLO USE ESTE PAPEL SI AMBOS PADRES DEL CABALLO ESTAN REGISTRADO CON EL REGISTRO DE IALHA.

ESTO ES UNA APPLICACION DE 4 PÁGINAS. LEA Y SIGUA LAS INSTRUCCIONES EN LA PAGINA DE ATRAS. TODA LA INFORMACION REQUERIDA Y LAS FIRMAS DEBEN SER INCLUIDAS. INSCRIBA O IMPRIME LEGIBLE. LAS APLICACIONES INCOMPLETAS O ILEGIBLES SERAN DEVUELTAS SIN SER PROCESADAS.

I. CABALLO QUE SE REGISTRARA

El 1º Nombre de Opción: _____
(Limite hasta 25 letras, espacios, y puntuación)

El 2º Nombre de Opción: _____
(Trace un circulo alrededor de uno)

Fecha Nacimiento: Mez ____ Dia ____ Año ____ País de Nacimiento: _____ Sexo: Macho Hembra Castrado

Color: _____ Manchas: _____
(Si no tiene Manchas escriba NINGUNAS. Vea la Página 3)

Marca de Dueño: _____ Localización: _____ Marca Numeral o Tatuaje: _____

II. CERTIFICADO DEL CRIADOR

Esta sección deber ser completada y que corresponda con el reporte sometido del Semental.

CRIADOR: (El dueño/arrendatario registrado de la Yegua durante la cria. Vea la página 4, de la sección II para las instrucciones.)

Nombre: _____ ID de IALHA: _____
(Limite hasta 30 espacios con todos nombres)

El Nombre del Rancho/Socio: _____ ID de IALHA: _____

Dirección: _____ Ciudad: _____ Estado: _____

País: _____ Codigo Postal: _____ Telefono: _____ Email: _____

NOMBRE DE LA YEGUA: _____ ID de IALHA: _____

Yo/Nosotros atestiguamos por este medio que esta Yegua fue cruzada por mi o mi agente con el Semental nombrado abajo y que toda la información que he dado es correcta y verdad:

Firma del Criador o Agente: _____ Fecha: _____

DUEÑO DEL SEMENTAL: (El dueño/arrendatario registrado del Padre durante la cria. Vea la pagina 4, de la sección II para las instrucciones.)

Nombre: _____ ID de IALHA: _____
(Limite hasta 30 espacios con todos nombres)

El Nombre del Rancho/Socio: _____ ID de IALHA: _____

Dirección: _____ Ciudad: _____ Estado: _____

País: _____ Codigo Postal: _____ Telefono: _____ Email: _____

NOMBRE DEL PADRE: _____ ID de IALHA: _____

Yo/Nosotros atestiguamos por este medio que este semental fue cruzado por mi o mi agente con la yegua nombrada arriba y que toda la información que he dado es correct a y verdad:

Firma del dueño o agente del Semental: _____ Fecha: _____

III. EL DUEÑO ORIGINAL DEL CABALLO **Esta sección debe ser completada.**

DUEÑO: *(El dueño/arrendatario registrado de la Yegua durante el parto. Vea la Pagina 4, de la sección III para las instrucciones.)*

Nombre: _____ **ID de IALHA:** _____
(Limite hasta 30 espacios con todos nombres)

El Nombre del Rancho/Socio: _____ **ID de IALHA:** _____

Dirección: _____ **Cuidad:** _____ **Estado:** _____

Pais: _____ **Codigo Postal:** _____ **Telefono:** _____ **Fax:** _____

Correo Electronico: _____

Yo/Nosotros atestiguamos por este media que Yo era el dueño original de este caballo y que toda la información que he dado es correcta y verdad:

Firma del Dueño: _____ **Fecha:** _____

IV. EL DUEÑO PRESENTE **(Si no es igual que el nombrado arriba) TRANSFERENCIA DE DUEÑO)**

Esta sección debe ser completada solamente si el caballo se ha transferido a otro dueño del dueño original nombrado arriba y la persona nombrada abajo debe ser nombrada en el certificado de registro como el dueño presente y de actualidad.

Yo/Nosotros atestiguamos por este media que el dueño de este caballo se ha transferido a la persona nombrada abajo:

Firme del Dueño(s) Original: _____ **Fecha:** _____

EL DUEÑO PRESENTE :

El Nombre del Dueño Presente:
(Limite hasta 30 espacios con todos nombres)

El Nombre del Rancho/Socio: _____ **ID de IALHA:** _____

Dirección: _____ **Cuidad:** _____ **Estado:** _____

Pais: _____ **Codigo Postal:** _____ **Telefono:** _____ **Fax:** _____

Correo Electrónico: _____

Yo/Nosotros atestiguamos por este media que Yo soy el dueño presente de este caballo y que toda la información que he dado es correcta y verdad:

Firma del Dueño Presente: _____ **Fecha:** _____

V. GRUPO SANGUINEO /PERFIL DE ADN/ VERIFICACIÓN DE LOS PADRES/ MICROCHIP

A. ¿A ESTE CABALLO SE LE HA HECHO UNA PRUEBA SANGUÍNEA Y UN PERFIL DE ADN? *(Vea la Pagina 4, de la seccion V para las instrucciones.)*

<input type="checkbox"/>	SÍ, tiene su prueba sanguínea. No. del Caso: _____ Laboratorio: _____ (IALHA debe aprobar)
<input type="checkbox"/>	SÍ, tiene su perfil de ADN. No. del Caso: _____ Laboratorio: _____ (IALHA debe aprobar)
<input type="checkbox"/>	NO, no tiene una prueba sanguínea o perfil de ADN. Mandeme un: Botiquín de ADN. (Incluya su pago)
<input type="checkbox"/>	NO, este caballo nació antes de 1993 y no sera pareado.

B ¿A ESTE CABALLO SE LE HA HECHO UNA VERIFICACIÓN DE LOS PADRES?

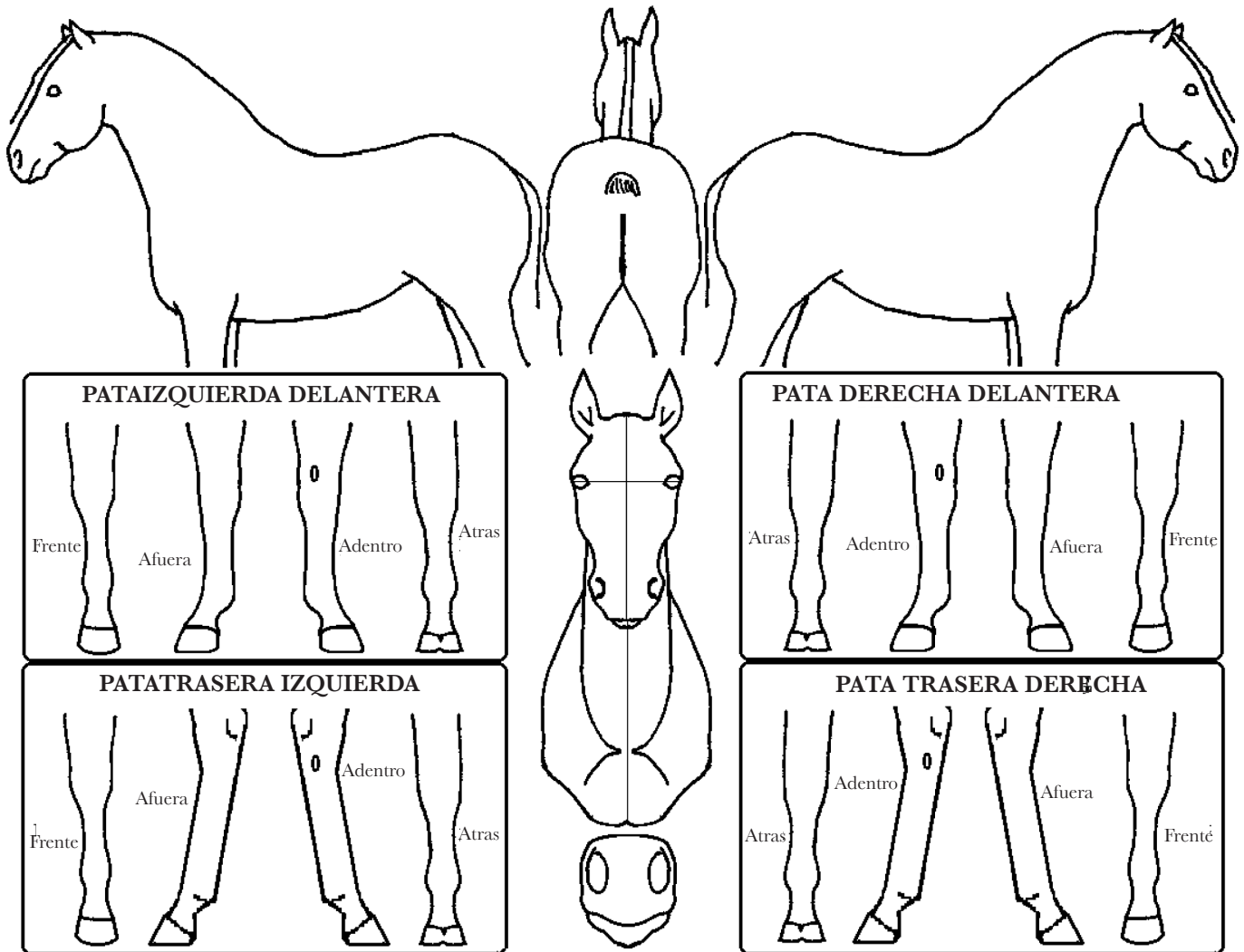
<input type="checkbox"/>	SI, han verificado a sus padres. <i>(Si no fue hecho por IALHA, debe incluir un reporte del Laboratorio o un Documento de Registro que demuestre esto)</i>
<input type="checkbox"/>	NO, no se le ha hecho una verificación de padres.
<input type="checkbox"/>	NO SE si se le han verificado ha los padres.

C. ¿SE HA IDENTIFICADO ESTE CABALLO CON UN MICROCHIP? *(Vea la Pagina 4, de la seccion V para las instrucciones.)*


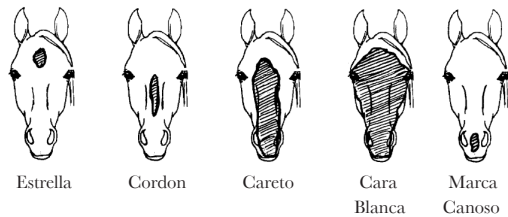
<input type="checkbox"/>	SÍ, tiene un microchip. No. de Chip: _____ (Evidencia puede ser requerida)
<input type="checkbox"/>	NO, mandeme un aplicador de microchip (Incluya su pagamiento)
<input type="checkbox"/>	NO, I wish to brand the horse with an IALHA Assigned Brand. Send me a Brand Number. (Enclose Fee)

IMPORTANTE

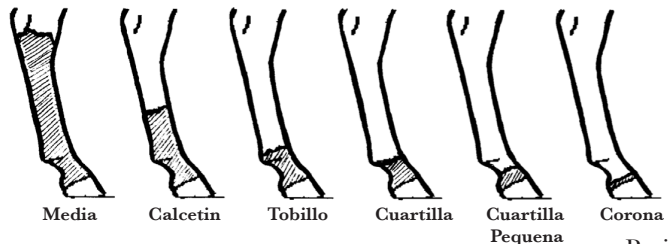
ESTA RESEÑA SERÁ ESCANEADA EN LA FICHA PERMANENTE DEL CABALLO Y SERA DEMOSTRADO EN SU CERTIFICADO DE REGISTRO.



DIBUJE TODAS LAS MANCHAS BLANCAS EN LA CABEZA, EN EL CUERPO Y EN LAS PATAS. NO DIBUJE PUNTOS NEGROS EN CABALLOS BAYO/GRISES. DIBUJE TODAS LAS CICATRICES Y OTRAS MARCAS PERMANENTE. DIBUJE CUALQUIER MARCAS DE DUEÑO COMO SON Y DONDE APARECEN. MARQUE TODOS LOS ESPIRALES DE PELO CON "X". SI NO DEMUESTRA LAS MANCHAS AQUÍ, USTED DEBE ESCRIBIR "NINGUNAS" EN LA SECCIÓN I DE LA PÁGINA 1. NO HAGA NINGUNAS OTRAZ MARCAS. NO UTILICE COLORES NI INTENTE REPRESENTAR SOMBRESAS DE COLORES.



SE SUGIERE QUE USTED HAGA MARCAS LIGERAS DE LÁPIZ HASTA QUE USTED HAYA REPRESENTADO CORRECTAMENTE LAS MARCAS Y QUE DESPUÉS REMONTE SOBRE ÉSTOS CON TINTA NEGRA. Utilice estos ejemplos para completar el dibujo y para detallar la descripción de las manchas en la pagina 1, de la sección I.



INSTRUCCIONES PARA LLENAR LA APLICACION

SECCION I. Información del Caballo

Escriba sus primeros y segundos opciones de nombre para este caballo. Para los caballos registrados en otros registros, el nombre debe ser igual como aparece en el certificado con las excepciones siguientes: el nombre debe ser el único con el registro de IALHA (un sufijo que denota el país de origen puede ser agregado para separar nombres duplicados) y no debe exceder más de 25 letras incluyendo espacios y puntuación. Escriba la fecha de nacimiento del caballo, el país de nacimiento, el sexo, el color y las manchas blancas. Si no tiene manchas escriba NINGUNA. Note cualquier otras marcas que lo distinguen como las marcas de dueño y de la indicación de su posición. Note los tatuajes y las marcas numerales.

SECCIÓN II. Certificado de Cria

Esta sección debe ser llenada y debe corresponder con el reporte del Semental presentado por ese año de cria.

Escriba el nombre y la dirección del CRIADOR. El criador es el dueño de la Yegua durante la cria.

Escriba el nombre completo, registrado de la YEGUA y su número de registro.

Escriba el nombre y la dirección del dueño del PADRE durante la cria.

Escriba en el nombre completo, registrado del PADRE y su número de registro.

El CRIADOR y EL DUEÑO DEL SEMENTAL deben firmar a menos que un Certificado reconocido de Registro o un certificado de cria aceptable esta adjunto con esta aplicación.

SECCIÓN III. El Dueño Original

Escriba el nombre, la dirección y otra información sobre el DUEÑO ORIGINAL del caballo durante nacimiento. Si el dueño presente no es igual que la persona nombrada como Criador, el dueño presente debe incluir un escrito de venta o un acuerdo de venta demostrando que fue el dueño legal de la Yegua y del Potro durante nacimiento. El DUEÑO ORIGINAL debe firma esta sección.

SECCIÓN IV. Transferencia de Dueño

Esta sección debe ser completada solamente si el caballo ha sido vendido a otra persona por el Dueño Original. La primera transferencia de dueño se puede hacer durante registración por ningún cargo adicional. Sin embargo, si más de una transferencia de dueño ha ocurrido antes de este registro, todos los dueños subsecuentes deben ser mencionados en un documento de transferencia de dueño, que se puede obtener de la oficina de IALHA, y todos los cargos de la transferencia deben ser pagados. Los dueños originales DEBEN firmar esta sección para autorizar la transferencia.

SECCIÓN V. ADN/Prueba Sanguínea Verificación de Padres

Compruebe las cajas apropiadas indicando el Prueba Sanguínea/Perfil de ADN del caballo que esta registrando. TODOS los nuevos registros deben ser perfilados de ADN. TODOS los caballos que nacieron después de 1994 deben ser verificados con sus padres*. Si el caballo es perfilado de ADN por un registro extranjero, usted debe incluir o una copia del reporte del laboratorio que se enviará a nuestro laboratorio para la determinación de utilidad o, pida un botiquín de sangre/pelo de este registro. IALHA se reserva la derecha ha negar un reporte de Sangre/ADN que no es de IALHA. IALHA conducirá la verificación de Padres con cualquier nuevo registro SI la información del Padre está en ficha.

*Si el caballo no tiene una prueba Sanguínea/Perfil de ADN, usted DEBE pedir un botiquín de este registro y incluir su pago con la aplicación.

*Si ambos padres de este caballo no tienen un Prueba Sanguínea o Perfil de ADN, deben ser hechos para la verificación de padres.

Microchip

Compruebe la caja apropiada que demuestra el estado de microchip del caballo que será registrado. Todos los nuevos registros deben tener su microchip o ser marcado con una marca numeral asignado por IALHA. Si el caballo no tiene ninguno, usted debe aplicar por uno y incluir el pago correcto con esta aplicación.

SECCIÓN VI. Reseñas Graficas

Cuidadosamente, y siendo lo mas preciso posible, dibuje las manchas BLANCAS del caballo que será registrado. Incluya las cicatrices permanentes. Demuestre todos los espirales de pelo con un "X" donde aparecen. Dibuje todas las marcas de dueño como son y donde aparecen. Esté seguro que las manchas dibujadas correspondan con la descripción escrita en la pagina I, de la sección I. Utilice los ejemplos demostrados para determinar la terminología escrita correcta.

Utilice esta lista de verificación para verificar que usted está incluyendo necesarios (Vea el horario presente de los cargos de IALHA.) Envíe esta aplicación y los cargos: Oficina de Registro de IALHA 101 Carnoustie, N., Box 200 Birmingham, AL 35242 Información Y Horario de Pagos: <i>www.ialha.org</i> Email: office@ialha.org or (205) 995-8900 Fax: (205) 995-8966	LISTA DE VERIFICACION		✓	Escriba Aquí	Oficina
	Toda la información necesaria es incluida				
Todas las firmas necesarias están en su lugar					
El dibujo de las manchas es claro y exacto					
Usted ha incluido prueba del Grupo Sanguíneo/Perfil de ADN O usted ha pedido un botiquín de ADN					
Usted ha incluido prueba que tiene un microchip O usted ha pedido un Microchip					
CARGOS					
Cargo de Registración				\$	
Cargo de Transferencia				\$	
Cargo de Prueba Sanguínea/ADN				\$	
Cargo de Microchip				\$	
CARGOS TOTALES INCLUIDOS (<i>Fondos De Los E.E.U.U. Solamente</i>)				\$	

PAGAMIENTO: No. de Cheque _____ No. de Money Order: _____

Tarjeta de Credito: (Marque un circulo) VISA MC Discover AmEx

No. de Tarjeta: _____ Fecha de Vencimiento _____

Firma: _____